

FINAL

Α.Σ.Ε. Δούκα **89 - 43** Περιστέρι

60%	12 / 20	FT	9 / 17	53%
55%	28 / 51	2p	11 / 35	31%
35%	7 / 20	3p	4 / 18	22%
44	29 - 15	Rb	25 - 12	37
	11	Tu	32	

Referees: Τσάτσης - Χρησιδής

Each Period	1st	2nd	3rd	4th
Α.Σ.Ε. Δούκα	21	23	22	23
Περιστέρι	11	12	6	14

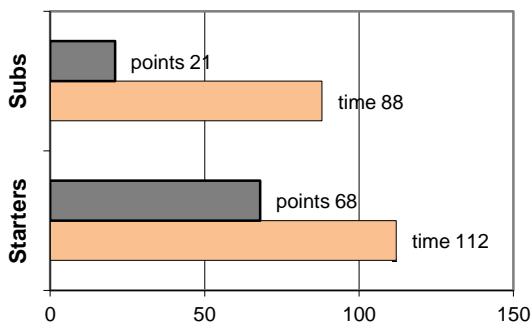
End of Period	1st	2nd	3rd	4th
Α.Σ.Ε. Δούκα	21	44	66	89
Περιστέρι	11	23	29	43

Coach: Π. Δημητρίου - Δ. Χρυσικός
Α.Σ.Ε. Δούκα

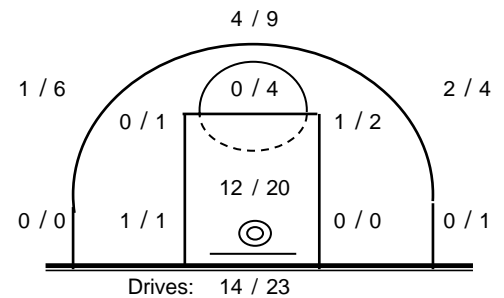
Fast Breaks 15 / 17

#	Player	Time (min)	Points	Ft	2p	3p	+/-	Rebs de	of	As	St	Tu	Bl	Fouls Wo	Co	Rkg*	
4	Μαραγκόπουλος Κ.	14	8	0 / 0	1 / 3	2 / 4	10	1	0	1	2	1	0	1	1	7	
5	Χατζής Π.	20	9	0 / 0	3 / 4	1 / 1	26	3	3	0	1	1	0	1	3	14	
6	Κεσίσογλου Β.	16	2	0 / 0	1 / 3	0 / 0	15	1	3	1	0	1	0	1	1	4	
7	Ματσούκας Β.	17	2	0 / 0	1 / 5	0 / 4	14	7	1	1	1	0	0	0	0	4	
8	Δημητρός Θ.	24	9	3 / 4	3 / 5	0 / 3	35	2	3	2	7	1	1	2	0	17	
9	Δάφνης Αγ.	13	2	0 / 0	1 / 1	0 / 1	16	2	0	2	2	1	0	0	1	6	
10	Κορκόντζελος Κ.	28	20	3 / 5	7 / 13	1 / 1	34	5	1	4	5	2	0	5	2	25	
11	Λαγός Κ.	25	22	5 / 9	7 / 11	1 / 1	37	3	2	2	1	0	1	5	2	23	
21	Μπίνος Α.	4	0	0 / 0	0 / 0	0 / 0	2	0	0	0	0	0	0	0	0	-	
20	Κασιμάτης Π.	9	3	1 / 2	1 / 1	0 / 0	13	0	1	2	1	0	0	1	3	6	
14	Μανεσιώτης Χρ.	15	4	0 / 0	2 / 4	0 / 0	17	3	1	1	1	0	1	0	2	9	
16	Αναστασόπουλος Ι.	15	8	0 / 0	1 / 1	2 / 5	11	1	0	0	1	2	1	0	2	6	
	Team							1	0			2		0	0		
	1st quarter		21	6 / 9	6 / 14	1 / 5		8	5	3	7	3	1	7	6	27	
	2nd quarter		23	2 / 5	6 / 12	3 / 7		5	4	2	5	2	0	3	4	24	
	3rd quarter		22	3 / 4	8 / 14	1 / 3		9	4	5	6	4	2	4	5	35	
	4th quarter		23	1 / 2	8 / 11	2 / 5		7	2	6	4	2	1	2	2	34	
	Final Stats		200	89	12 / 20	28 / 51	7 / 20	230	29	15	16	22	11	4	16	17	120
				60%	55%	35%			44								

Starters- Subs ratio



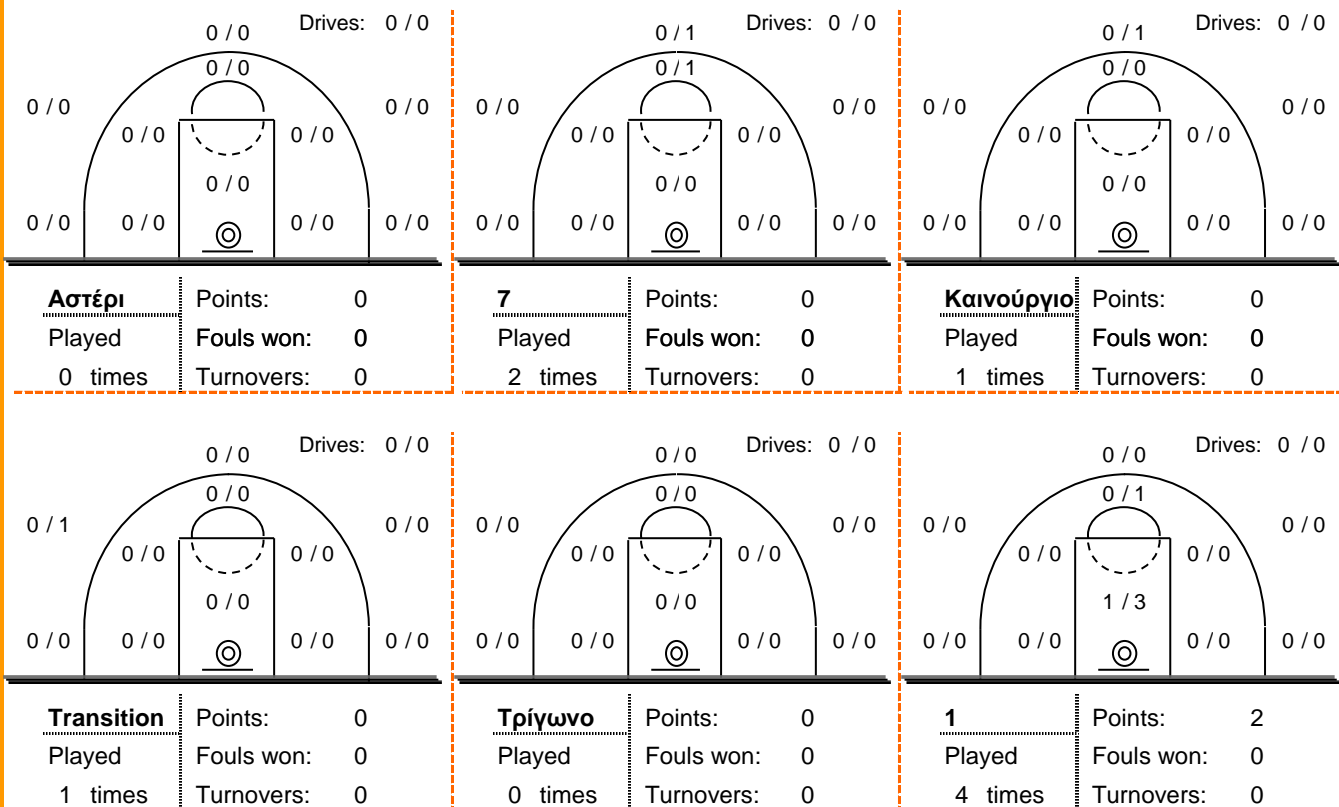
Shot Chart



*Ranking= Pts+Rebs+As+St+B-Mished Shots-Tu (Time Played>7min.)

Offense Analysis

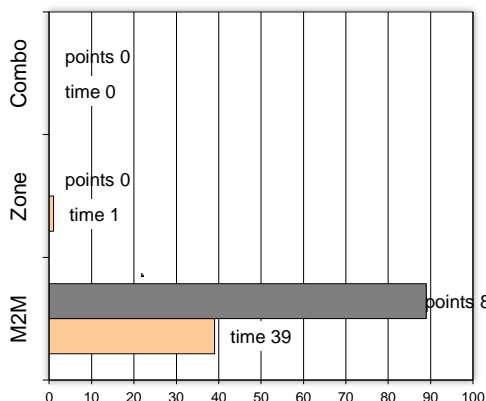
Play performance:



Against Defense Types:

Turnovers:

Fast breaks:



Έγιναν 11 λάθη
2 ήταν χρονικές υπερβάσεις,
0 ήταν παραβάσεις γραμμών,
9 ήταν λάθη κατοχής και
0 ήταν βήματα ή μεταφορά.

Επετεύχθησαν 15 αιφνιδιασμοί
4 ήταν πρωτεύοντες
0 ήταν δευτερεύοντες
11 προήλθαν από λάθος
του αντιπάλου

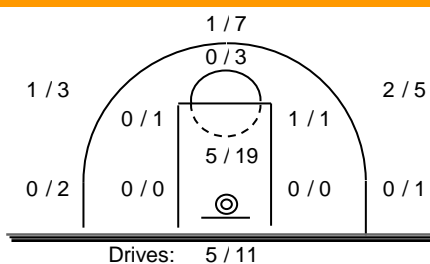
Πραγματοποιήθηκαν συνολικά 91 επιθέσεις, με απόδοση 0.98 έναντι 88 επιθέσεων των αντιπάλων.

Defense Analysis

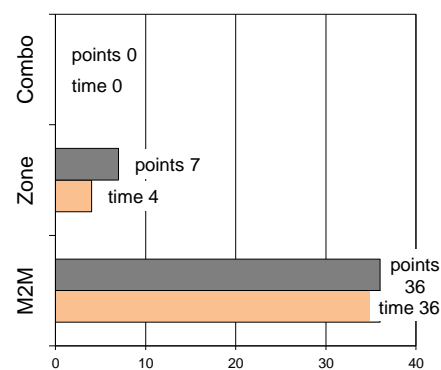
Περιστέρι

0 Φύτρος Ι.	4
5 Σπανός Γ.	4
6 Μπουντούρης Κ.	5
7 Μουστόπουλος Γ.	0
8 Μανούσος Ν.	4
16 Δειμζής Δ.	2
17 Στρατόπουλος Φ.	5 -1
11 Σπυράκος Α.	0
12 Σγουρός Γ.	13 -3
2 Μπιλάλης Κ.	2
14 Μαραθάκης Ι.	2
35 Ζουγρής Ευ.	2

Opponent's shot chart

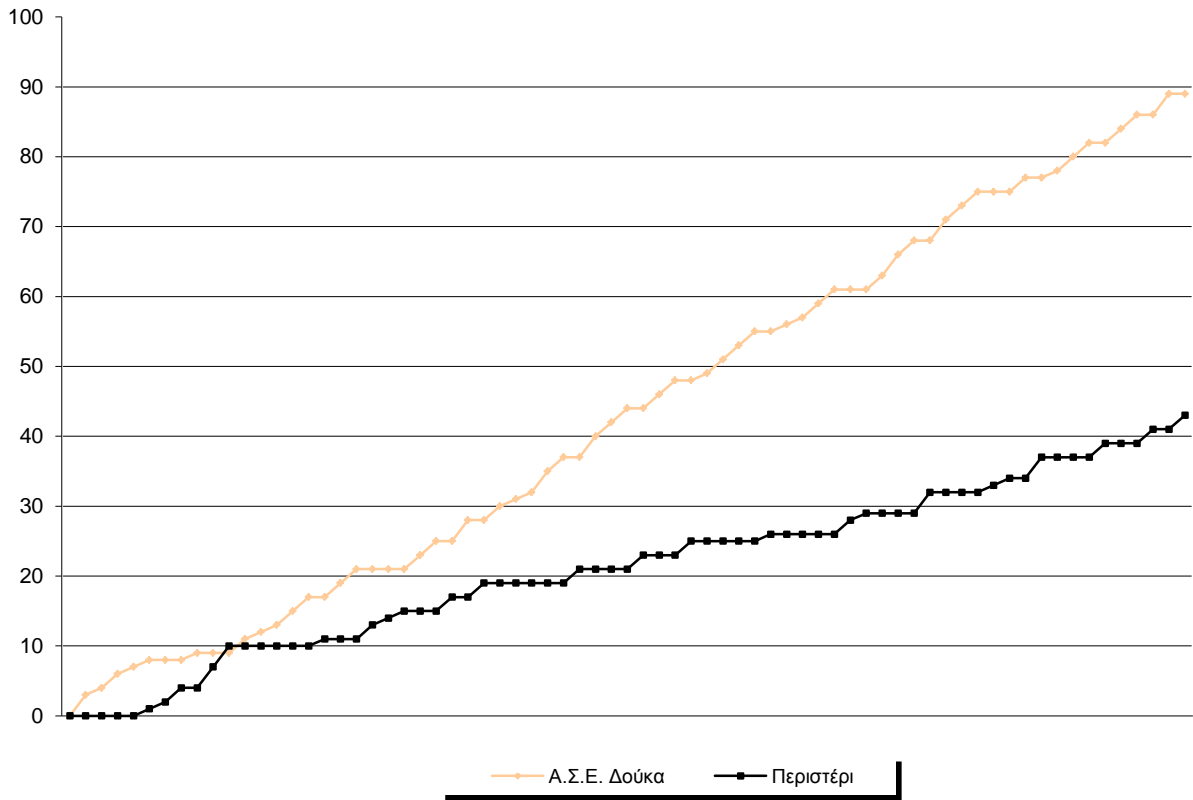


Defense Types Performance

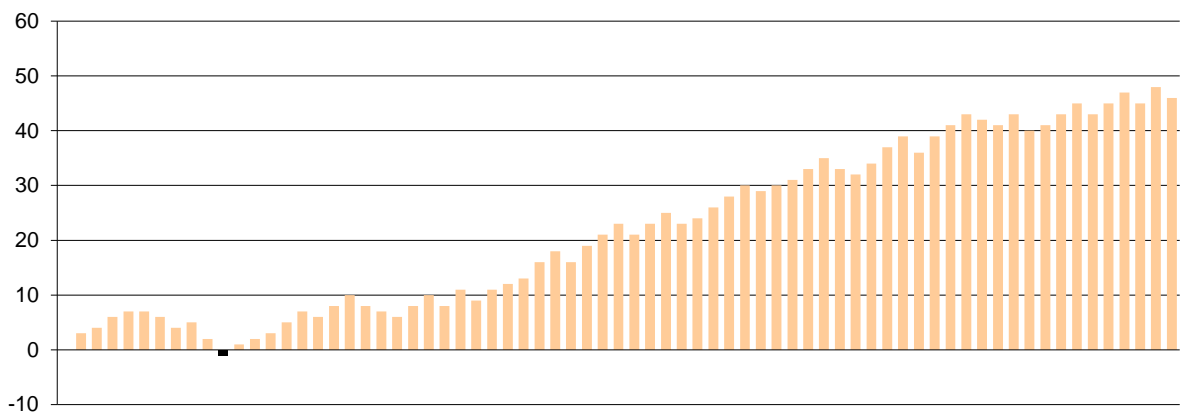


Graphic Stats

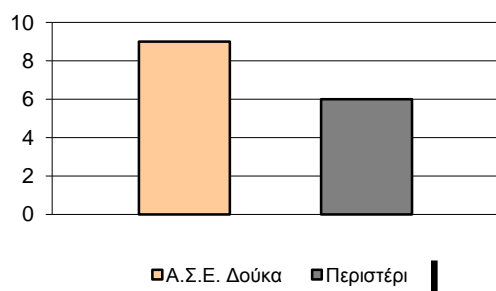
Score Evolution



Score Difference



Largest Scoring Run



Notes